

Primer grado

Clasificando figuras

Mi nombre: _____



1. Clasificando figuras

Usa tus tarjetas lógicas y cuenta la cantidad de figuras que se indica.

A. Figuras blancas: _____

B. Figuras grises: _____

C. Figuras blancas con puntas: _____

D. Figuras grises sin puntas: _____

E. Figuras de cuatro lados: _____


F. Figuras pequeñas con puntas: _____

Capacidad: Establece relaciones lógicas a partir de datos de ubicación, atributos, rasgos, características de los objetos.




2. Figuras puntiagudas

Pinta de azul las figuras con esquinas. Pinta de verde las que no tienen esquinas.




3. Grandes y pequeñas

Las figuras se repiten en parejas, una grande y otra pequeña. Pinta de amarillo las figuras grandes. Pinta de celeste las figuras pequeñas.




4. Grandes y con puntas

Las figuras se repiten en parejas. Pinta de anaranjado las figuras grandes y que tienen puntas.



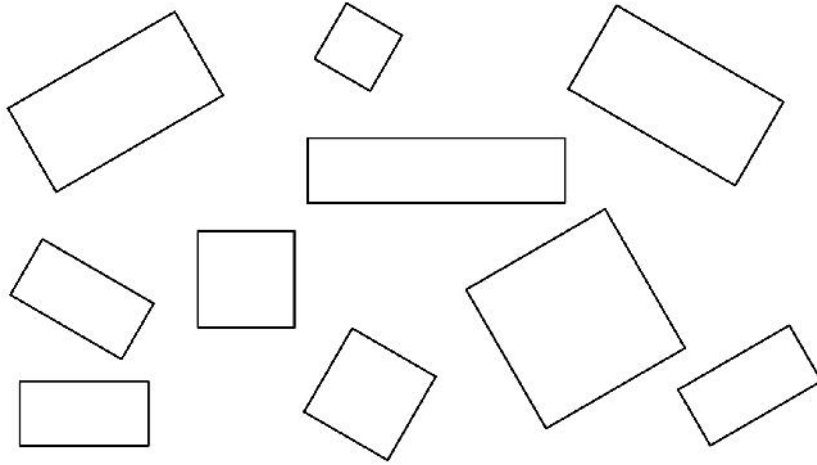
5. Busca su pareja

Relaciona con un trazo cada figura con su pareja.



6. Colorea los cuadrados


Pinta de color rojo solo a los cuadrados.




7. Animales diferentes

En cada caso, marca con una x el animal que no pertenece al grupo.
Explica a tus compañeros por qué crees que no pertenece.


Puede haber más de una respuesta.



¿Por qué?



¿Por qué?



¿Por qué?
